



Manuál pro ovládání osvětlení OP9

Ovladač:

1 podsvětlené kapacitní tlačítko ve skle



DETAILNÍ POPIS OVLÁDÁNÍ (verze XM-319-T)

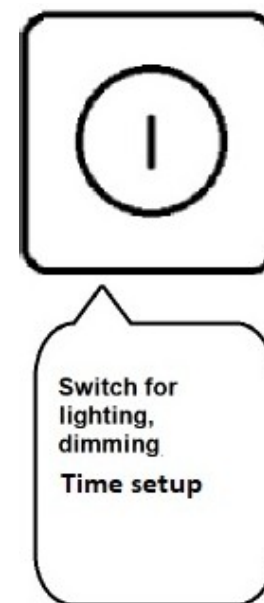
Osvětlení zrcadla se zapíná tlačítkem . Pokud je osvětlení zapnuté, lze dlouhým stiskem tlačítka  regulovat intenzitu osvětlení. Pokud je osvětlení vypnuté, lze dlouhým stiskem tlačítka nastavit čas.

! Nedoporučujeme kombinovat tento typ spínače s dalším spínačem na zdi, zrcadlo může při přerušení napájení problikávat, v krajním případě se může elektronika spínače častým přerušováním napájení poškodit !



Operating Manual for Option OP9

Controller:

1 illuminated independent touch switch



DETAILS (version XM-319-T)

The mirror lighting is switched on by the button . If lighting is on, the light intensity can be controlled by pressing the button  for a long time. If lighting is off, the time can be setup by pressing the button for a long time.

! We do not recommend combining this type of switch with another switch on the wall, the mirror may flicker when the power is interrupted, in extreme cases the electronics of the switch may be damaged by frequent power interruptions!